

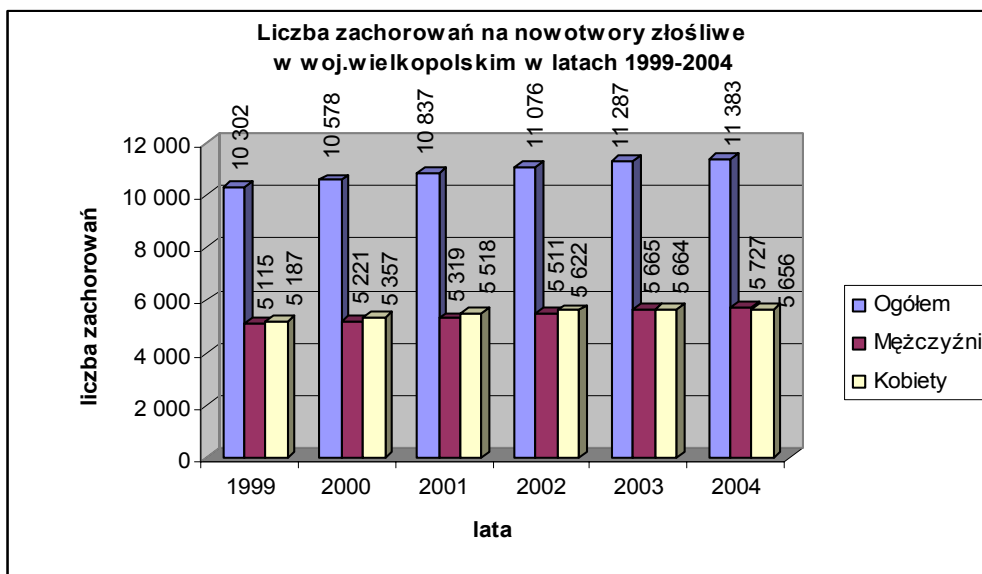
W Wielkopolsce od 1999 do 2004 roku na nowotwory złośliwe zachorowało 65 463 mieszkańców, czyli każdego roku przybywa około 10 900 nowych zachorowań (tabela nr 2 oraz wykres nr 1 przedstawia liczbę zachorowań na nowotwory złośliwe dla mężczyzn i kobiet w latach 1999-2004).

	Mężczyźni	Kobiety	Ogółem
1999 rok	1 631 806	1 723 526	3 355 332
2000 rok	1 634 365	1 726 534	3 360 899
2001 rok	1 636 746	1 729 274	3 366 020
2002 rok	1 628 201	1 727 078	3 355 279
2003 rok	1 630 340	1 729 592	3 359 932
2004 rok	1 632 761	1 732 522	3 365 283

Tabela nr 1. Liczba ludności woj. wielkopolskiego według płci w latach 1999-2004 (stan w dniu 31 grudnia).

Rok zachorowania	Mężczyźni	Kobiety	Ogółem
1999 rok	5 115	5 187	10 302
2000 rok	5 221	5 357	10 578
2001 rok	5 319	5 518	10 837
2002 rok	5 511	5 622	11 076
2003 rok	5 665	5 664	11 287
2004 rok	5 727	5 656	11 383

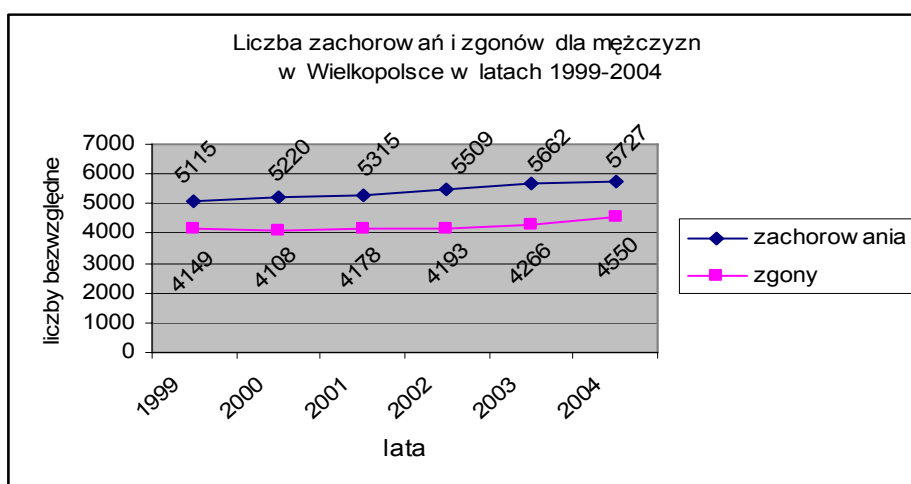
Tabela nr 2. Liczba zachorowań na nowotwory złośliwe w woj. wielkopolskim według płci w latach 1999-2004.



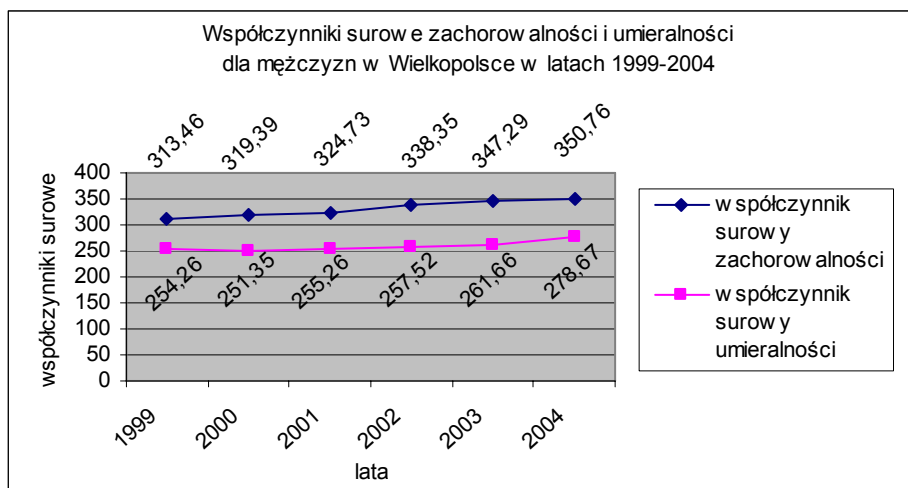
Wykres nr 1. Liczba zachorowań na nowotwory złośliwe w woj. wielkopolskim w latach 1999-2004.

Należy zaznaczyć, że dane liczbowe o zachorowaniach za lata 1999 – 2004 dla województwa wielkopolskiego różnią się nieznacznie od danych zamieszczonych w dostępnych biuletynach. Jest to wynikiem ciągłego uzupełniania bazy rejestru o przypadki zdiagnozowane w tych latach, a dotąd nie zarejestrowane w bazie Wielkopolskiego Rejestru Nowotworów.

Analizując liczby bezwzględne zarejestrowanych zachorowań i zgonów u mężczyzn w Wielkopolsce na przełomie ostatnich 6-ciu lat obserwujemy wzrost liczby zachorowań o 12% i zgonów o 10% (wykres numer 2). Przy czym pozytywnym faktem jest, iż linie zarejestrowanych zachorowań i zgonów zaczynają stopniowo oddalać się od siebie. Sytuacja przedstawia się podobnie w przypadku współczynników surowych zachorowalności i umieralności (wykres numer 3).

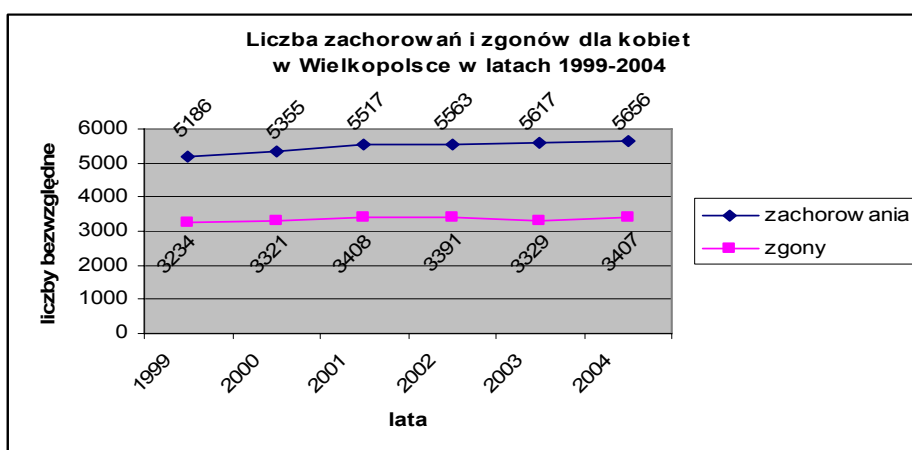


Wykres nr 2. Liczba zarejestrowanych zachorowań i zgonów dla mężczyzn w Wielkopolsce w latach 1999-2004.

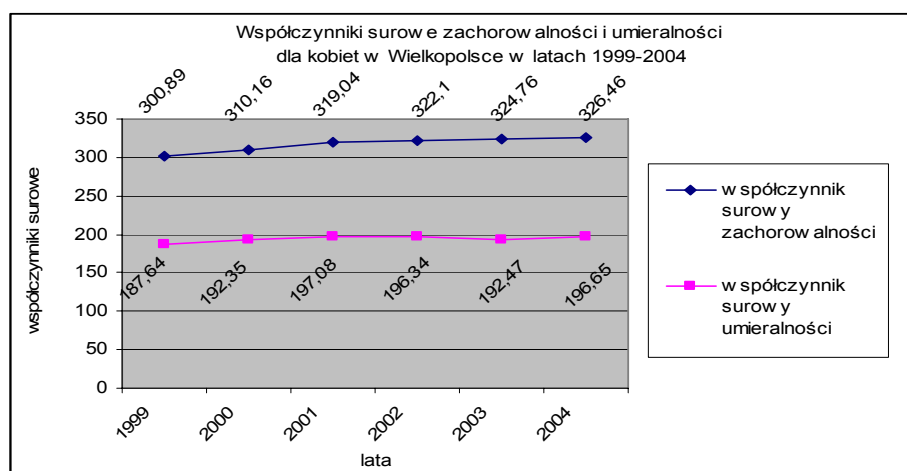


Wykres nr 3. Współczynniki surowe zachorowalności i umieralności dla mężczyzn w Wielkopolsce w latach 1999-2004.

U kobiet w analizowanym okresie zaobserwowano wzrost liczby zachorowań o 9% i zgonów o 10% (wykres numer 4). Podobnie jak w przypadku mężczyzn linie współczynników surowych dla zachorowań i zgonów zaczynają oddalać się od siebie (wykres numer 5).

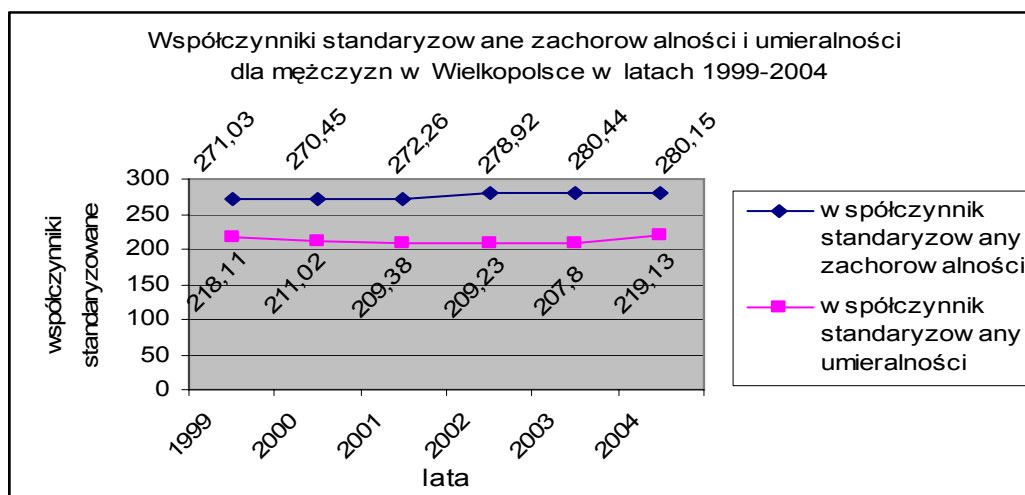


Wykres nr 4. Liczba zarejestrowanych zachorowań i zgonów dla kobiet w Wielkopolsce w latach 1999-2004.

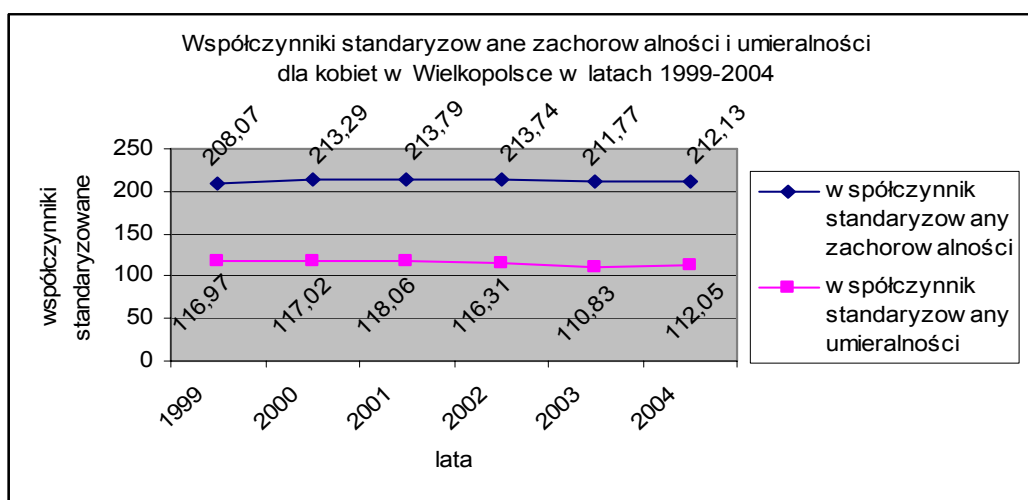


Wykres nr 5. Współczynniki surowe zachorowalności i umieralności dla kobiet w Wielkopolsce w latach 1999-2004.

Analizując zachorowalność i umieralność na nowotwory złośliwe w Wielkopolsce na przykładzie współczynników standaryzowanych u mężczyzn i kobiet (wykres numer 6 i 7) widzimy wyraźnie, iż wzrost zachorowań i zgonów wynika przede wszystkim ze starzenia się populacji Wielkopolski. Współczynniki standaryzowane w ciągu sześciu ostatnich lat utrzymują się na bardzo podobnym poziomie stanowiąc prawie linię prostą.



Wykres nr 6. Współczynniki standaryzowane zachorowalności i umieralności dla mężczyzn w Wielkopolsce w latach 1999-2004.



Wykres nr 7. Współczynniki standaryzowane zachorowalności i umieralności dla kobiet w Wielkopolsce w latach 1999-2004.

Porównując aktualne dane liczbowe dotyczące zachorowań w Wielkopolsce z poprzednimi latami można stwierdzić, iż nowotwory złośliwe stanowią w Wielkopolsce poważny problem zdrowotny. Tendencje wzrostowe dotyczą również umieralności z powodu nowotworów.

Najważniejszą i jednocześnie najtańszą metodą zwalczania nowotworów jest profilaktyka i badania przesiewowe (skrining). Wczesna wykrywalność nowotworu (lub stanu przednowotworowego) ma na celu zmniejszenie umieralności na nowotwory. Jest to obecnie najistotniejsze zadanie, gdyż chorzy z nowotworami rozpoznanymi we wczesnym stadium mają większe szanse na wyleczenie, a koszty ich leczenia są zdecydowanie niższe.

Wielkopolski Rejestr Nowotworów:

mgr Agnieszka Dyzmann-Sroka

Wiesława Myślińska

Wiesława Olenderczyk

mgr Małgorzata Rymarczyk-Wciorko

Beata Szczęch

Teresa Wosicka