

68% prac dyplomowych napisanych na podstawie materiałów zebranych w WCO bronili studenci Uniwersytetu Medycznego - Wydziału Nauk o Zdrowiu. Prace na temat Centrum pisali również studenci:

- Państwowej Wyższej Szkoły Zawodowej w Koninie,
- Wyższej Szkoły Logistyki,
- Instytutu Socjologii Uniwersytetu Adama Mickiewicza,
- Wydziału Zarządzania Akademii Ekonomicznej,
- Wyższej Szkoły Nauk Humanistycznych i Dziennikarstwa,
- Akademii Rolniczej.

VI. Przewidywany rozwój jednostki

Wielkopolskie Centrum Onkologii za główne cele strategiczne swojej działalności przyjmuje:

- uzyskanie silnej pozycji na rynku,
- uzyskanie miana szpitala:
 - świadczącego usługi o jak najwyższej jakości,
 - przyjaznego pacjentowi,
 - otaczającego pacjenta i własnego pracownika jak najlepszą opieką,
 - zapewniającego swoim pracownikom jak najlepsze warunki pracy.
- ciągłe podnoszenie kwalifikacji pracowników Centrum i doskonalenie zawodowe w zakresie świadczonych usług,
- ciągły rozwój i doskonalenie Zintegrowanego Systemu Zarządzania,
- modernizację aparatury medycznej i infrastruktury szpitala,
- rozbudowę infrastruktury szpitala,
- podnoszenie standardu realizowanych usług.

Celami operacyjnymi Centrum na rok 2008 są zatem:

1. Kontynuacja przebudowy Wielkopolskiego Centrum Onkologii.
2. Przebudowa i modernizacja Zakładu Radioterapii (utworzenie nowych stanowisk, adaptacja pomieszczeń pod akcelerator, tomograf komputerowy).
3. Publikacja informatorów i filmów edukacyjnych dla Pacjentów.
4. Kontynuacja oznakowania szpitala.
5. Kontynuacja współpracy naukowej z ośrodkami zagranicznymi m.in. Katalońskim Centrum Onkologii w Barcelonie.
6. Złożenie wniosku aplikacyjnego o dofinansowanie w ramach WRPO Priorytetu 5 działania 5.3. na zakup aparatury medycznej.
7. Reorganizacja usług żywieniowo-cateringowych na terenie Centrum.
8. Organizacja kursu "Biologia molekularna w radioterapii onkologicznej" oraz "Nowotwory szyjki macicy".
9. Organizacja warsztatów dla studentów w zakresie radioterapii.
10. Organizacja Forum Młodych Naukowców.
11. Organizacja Warsztatów Psychologicznych i zajęć terapeutycznych dla Pacjentów.
12. Organizacja Konferencji "Jakość w leczeniu onkologicznym", połączona z 55-leciem Wielkopolskiego Centrum Onkologii.
13. Podnoszenie kwalifikacji pracowników poprzez organizację cyklicznych szkoleń i zebrań naukowych.
14. Uzyskanie akredytacji na zwiększenie liczby miejsc specjalizacyjnych chirurgii onkologicznej oraz uzyskanie akredytacji na prowadzenie specjalizacji z zakresu otolaryngologii.
15. Zakup systemu pozytonowej tomografii emisyjnej - PET ze środków ministerialnych,
16. Remont kuchni wraz z nową instalacją wentylacji mechanicznej i wymianą instalacji elektrycznej.
17. Remont instalacji wentylacji mechanicznej z klimatyzacją i modernizacja Oddziału Radioterapii Onkologicznej II,
18. Wymiana centrali telefonicznej.
19. Remont pomieszczeń parteru najstarszego budynku przy ulicy Garbary.
20. Zapewnienie niezależnego (drugiego) źródła zasilania w wodę.
21. Wdrożenie działań inwestycyjnych w zakresie Projektu „Poprawa wykrywalności raka jelita grubego”, finansowanego ze środków Norweskich Mechanizmów Finansowych.

Autorzy:

mgr Karolina Bogusz
dr n. med. Marta Bogusz
mgr Sylwia Ciesińska
mgr Marta Kulpińska
przy współpracy
Działu Organizacji i Kontraktowania
Świadczeń Medycznych, Działu Inwestycji
i Remontów i Działu Spraw Pracowniczych

Redaktor:

Małgorzata Twardochleb
Sekretariat Dyrekcji, pok. 337
Wielkopolskie Centrum Onkologii
ul. Garbary 15, 61-866 Poznań
tel. 061 885 07 00

Druk:

Galeria Promocyjna CEBART szoo
tel. 061 872 11 93

Sprawozdanie z działalności Wielkopolskiego Centrum Onkologii w 2007 r.

Spis treści

- I. Struktura organizacyjna Wielkopolskiego Centrum Onkologii w roku 2007
- II. Zdarzenia istotnie wpływające na rozwój jednostki w roku 2007
 1. Osiągnięcia Wielkopolskiego Centrum Onkologii w ramach zdobytych nagród
 2. Osiągnięcia Wielkopolskiego Centrum Onkologii w zakresie organizowanych kursów, warsztatów i konferencji
 3. Ważniejsze osiągnięcia Wielkopolskiego Centrum Onkologii w zakresie inwestycji
 4. Ważniejsze osiągnięcia w zakresie Zintegrowanego Systemu Zarządzania Jakością
 5. Osiągnięcia pracowników w zakresie nauki, wymiana doświadczeń międzynarodowych
 6. Działalność w ramach promocji i profilaktyki zdrowia
- III. Działalność Wielkopolskiego Centrum Onkologii w ramach świadczonych usług medycznych
- IV. Struktura zatrudnienia w Wielkopolskim Centrum Onkologii
- V. Struktura praktyk w Wielkopolskim Centrum Onkologii
- VI. Przewidywany rozwój jednostki

I. Struktura Organizacyjna Wielkopolskiego Centrum Onkologii w roku 2007

9 Oddziałów:

Oddział Radioterapii i Onkologii Ginekologicznej
Oddział Radioterapii Onkologicznej I
Oddział Radioterapii Onkologicznej II
- Pododdział Oddziału Radioterapii Onkologicznej II Jednego Dnia
Oddział Radioterapii Onkologicznej III
Oddział Chirurgii Onkologicznej i Ogólnej I
- Pododdział Chirurgii Onkologicznej I Jednego Dnia
Oddział Chirurgii Onkologicznej II
- Pododdział Chirurgii Onkologicznej II Jednego Dnia
Oddział Anestezjologii i Intensywnej Terapii
Oddział Chemioterapii
Oddział Chirurgii Głowy i Szyi i Onkologii Laryngologicznej

Poradnia Radioterapii Onkologicznej I
Poradnia Radioterapii Onkologicznej II
Poradnia Radioterapii Onkologicznej III
Poradnia Chemioterapii
Poradnia Chorób Piersi
Poradnia Radioterapii i Onkologii Ginekologicznej
Poradnia Genetyki Onkologicznej
Poradnia Onkologii Laryngologicznej
Poradnia Zakładowa
Poradnia Opieki Paliatywnej i Leczenia Bólu
Poradnia Immunologiczna
Poradnia Onkologiczna
Poradnia Onkologiczna ul. Słowackiego

7 Zakładów:

Zakład Fizyki Medycznej
Zakład Radiologii
Zakład Patologii Nowotworów
Zakład Radioterapii
Zakład Brachyterapii
Zakład Diagnostyki i Immunologii Nowotworów
Zakład Medycyny Nuklearnej

16 Poradni:

Poradnia Chirurgii Onkologicznej i Ogólnej I
Poradnia Chirurgii Onkologicznej II
Poradnia Chirurgii Plastycznej i Rekonstrukcji Piersi

28 Pracowni:

Pracownia Endoskopii
Pracownia Rehabilitacji
Pracownia EKG
Pracownia Stomijna
Pracownia Dozymetrii Klinicznej
Pracownia Planowania Leczenia
Pracownia Modelarni
Pracownia Diagnostyki Laboratoryjnej wraz z Pracownią Serologii Transfuzyjnej
Pracownia Mikrobiologii
Pracownia Immunologii Nowotworów
Pracownia Cytometrii Przepływowej

Pracownia Genetyki Nowotworów
Pracownia Terapii Genowej
Pracownia Biopsji Sterowanej Obrazowo
Pracownia Histopatologii
Pracownia Immunohistochemii
Pracownia Ultrasonografii
Pracownia Brachyterapii Ginekologicznej
Pracownia Psychologii Klinicznej
Pracownia RTG
Pracownia USG
Pracownia Tomografii Komputerowej
Pracownia Rezonansu Magnetycznego
Pracownia Medycyny Nuklearnej
Pracownia Mammografii

Pracownia Cytologii Szyjki Macicy
Pracownia Biologii Molekularnej
Pracownia Medycyny Nuklearnej

Pion administracyjny:

Dział Spraw Pracowniczych
Dział Inwestycji i Remontów
Dział Administracji
Dział Zamówień Publicznych i Zaopatrzenia
Dział Organizacji i Kontraktowania Świadczeń Medycznych
Dział Szkoleń, Współpracy Naukowej i Zapewnienia Jakości
Dział Obsługi Porządkowej i Transportowej
Dział Księgowości
Dział Żywnienia

II. Zdarzenia istotnie wpływające na rozwój jednostki w roku 2007

1. Osiągnięcia Wielkopolskiego Centrum Onkologii w ramach zdobytych nagród



W sierpniu 2007 Wielkopolskie Centrum Onkologii uzyskało dyplom laureata w kategorii obiekty zabytkowe przyznany przez Generalnego Konserwatora Zabytków i Dyplom Finalisty XI edycji konkursu Modernizacja Roku 2006 za rewalizację i adaptację Kantoru Cegielskiego.

W listopadzie 2007 Centrum uzyskało 20 miejsce w rankingu Szpitali Publicznych, organizowanym przez Centrum Monitorowania Jakości i dziennik Rzeczpospolita

Również i w tym roku (już po raz piąty) Wielkopolskie Centrum Onkologii uznane zostało Gazetą Biznesu przez magazyn Puls Biznesu.

Podobnie jak w latach poprzednich Centrum Onkologii było jedynym szpitalem zgłoszonym do rankingu stąd tym większe wyróżnienie. Gazele Biznesu to ranking średnich, dynamicznie rozwijających się firm, który ukazuje się już po raz siódmy.

Podstawowym kryterium doboru firm w rankingu to szybko i stały rozwój.

2. Osiągnięcia Wielkopolskiego Centrum Onkologii w zakresie organizowanych konkursów, warsztatów i konferencji

Rok 2007 obfitował w szereg kursów, warsztatów i sympozjum mających na celu podnoszenie kwalifikacji naszego personelu i jakości usług świadczonych w Centrum.

17.01.2007 - organizacja Sympozjum poświęconego leczeniu guzów mózgu.

05.02.2007 - organizacja seminarium naukowego pt. "Modulacja intensywności wiązki w radioterapii (IMRT) przeznaczonego dla lekarzy radioterapeutów i fizyków medycznych".

6.03.2007 - szkolenie dla specjalistów analityki medycznej z zakresu cytometrii przepływowej.

7.03.2007 - "Warsztaty Naukowe z Radioterapii Onkologicznej".

Dnia 7 marca 2007 w Wielkopolskim Centrum Onkologii odbyły się po raz piąty warsztaty z radioterapii onkologicznej. Wzorem ubiegłych lat warsztaty zostały podzielone na dwie części: część wykładową i część warsztatową. Wykłady prowadzone były przez prof. Juliana Malickiego, prof. Jacka Fijutha, dr. hab. Janusza Skowronka i dr. hab. Andrzeja Roszaka. Część warsztatowa została podzielona na cztery moduły: radioterapię kliniczną, brachyterapię, radiochemioterapię i onkologię ginekologiczną i fizykę medyczną. Po zakończonych zajęciach studenci wypełnili ankietę, w której ocenili poziom prowadzonych zajęć i podzielili się swoimi uwagami. Studenci bardzo często podkreślali zaangażowanie i profesjonalizm wykładowców, a także bardzo dobrą organizację warsztatów.



Warsztaty Naukowe z Radioterapii Onkologicznej 7.03.2007

19-21.03.2007 - Kurs specjalizacyjny w ramach specjalizacji z radioterapii onkologicznej - 20.03 - 22.03.2006 "Biologia molekularna, genetyka, diagnostyka nuklearna i obrazowa w radioterapii onkologicznej".

Kurs przeznaczony był dla lekarzy radioterapeutów specjalizujących się w dziedzinie radioterapii onkologicznej.

Kurs został zorganizowany przy współudziale CMKP.

25.04.2007 - Sympozjum "Leczenie skojarzone guzów mózgu".

6.05.2007 - Organizacja warsztatów psychoonkologicznych dla pracowników Wielkopolskiego Centrum Onkologii, mające na celu nabycie umiejętności prowadzenia rozmów z pacjentami, obserwacji oraz nawiązania relacji z innymi.

28.05.2007 - Spotkanie edukacyjne HPV 2007 pt. "Przełom walki z rakiem - SILGARD - pierwsza i jedyna szczepionka wskazana w zapobieganiu rakowi szyjki macicy"

17.07-20.07.2007 - Kampania „Zdrowy Styl Życia - Zdrowe Żywnienie” zorganizowana przez studentki Uniwersytetu Medycznego im. K. Marcinkowskiego Malwinę Figaszewską, Annę Kowalczyk, Annę Żarnowską. Głównym celem akcji było uświadomienie pacjentom, osobą odwiedzającym i pracownikom Centrum jak ważne jest prawidłowe odżywianie. Zwrócenie ich uwagi na problematykę prawidłowego odżywiania się oraz jego wpływu na zdrowie i prewencję chorób. Podczas kampanii zorganizowane zostały punkt informacyjny oraz stanowisko z degustacjami, „Czytelnia zdrowia”, jak również wykłady i pokazy filmów

6-7.11.2007 - Szkolenie dla lekarzy chirurgów „Chirurgia endoskopowa w diagnostyce i leczeniu nowotworów głowy i szyi”.

16.11.2007 - Young Scientists' Forum - Forum Młodych Naukowców poświęcone jest promocji osiągnięć młodych (poniżej 35 roku życia) radioterapeutów, fizyków medycznych i radiobiologów z Polski. Spośród 20 zgłoszonych na forum prac, 16 zostało zaprezentowanych ustnie, a 4 w formie plakatów. Wszystkie prace podlegały ocenie jury.

Organizatorami forum byli: Wielkopolskie Centrum Onkologii, Uniwersytet Medyczny w Poznaniu, Polskie Towarzystwo Radioterapii Onkologicznej, Polska Grupa Badań Nowotworów Głowy i Szyi.

17.11.2007 - Sympozjum Naukowe „Rola radioterapii w skojarzonym leczeniu raka płuca”. Tematyka sympozjum obejmowała zagadnienia z zakresu radioterapii drobnokomórkowego raka płuca, chemioterapii indukcyjnej i uzupełniającej, terapii celowanych, radioterapii stereotaktycznej, IMRT oraz radioterapii bramkowanej 4D. Wykłady przeprowadzili znakomici specjaliści zarówno z kraju i zagranicy.

Organizatorami sympozjum byli:

- Wielkopolskie Centrum Onkologii,
- Uniwersytet Medyczny w Poznaniu,
- Polskie Towarzystwo Radioterapii Onkologicznej,
- Polska Grupa Badań Nowotworów Głowy i Szyi.

23-25.11.2007 - Kurs „Statystyczna Analiza Danych”. Kurs przeznaczony był dla fizyków będących w trakcie specjalizacji fizyka medyczna. Kurs organizowany był przy pomocy Uniwersytetu Medycznego w Poznaniu i stanowił jeden z modułów obowiązkowych programu ww. specjalizacji.

5.12.2007 - organizacja Kursu „Nowoczesna Radioterapia Nowotworów Głowy i Szyi”.



16.11.2007 - Young Scientists' Forum - Forum Młodych Naukowców



Sympozjum Naukowe "Rola radioterapii w skojarzonym leczeniu raka płuca" - rejestracja uczestników



Sympozjum Naukowe "Rola radioterapii w skojarzonym leczeniu raka płuca" - sala audytorijna

3. Ważniejsze osiągnięcia Wielkopolskiego Centrum Onkologii w zakresie inwestycji w roku 2007

Wielkopolskie Centrum Onkologii sukcesywnie się rozbudowuje i modernizuje.

- 9.11.2007 r. odbyło się uroczyste otwarcie nowopowstałego oddziału Chirurgii Głowy i Szyi i Onkologii Laryngologicznej
- zakończono remont Oddziału Radioterapii i Onkologii Ginekologicznej, Oddziału Anestezjologii i Intensywnej Terapii, Oddziału Chirurgii Onkologicznej I i II,
- nadal kontynuowana jest inwestycja Wielkopolskiego Centrum Onkologii - Rozbudowa i modernizacja Zakładu Radioterapii i Zakładu Diagnostyki Obrazowej. Realizacja zadania rozpoczęła się w lutym 2006 r. Część prac związanych z Zakładem Radioterapii finansowanych jest ze środków funduszy strukturalnych Unii Europejskiej w ramach umowy Z/2.30/I/1.3.2/238/04/U/109/05.



Kampania "Zdrowy Styl Życia - Zdrowe Żywnienie" - Malwina Figaszewska, Anna Kowalczyk, Anna Żarnowska



16.11.2007 - Young Scientists' Forum - Forum Młodych Naukowców

W obrębie nowoutworzonego Zakładu Radioterapii znajdują się trzy bunkry, a w nich trzy kolejne akceleratory. Jeden z nich również zostanie kupiony z dotacji unijnej, a pozostałe dwa ze środków przyznanych WCO przez Ministerstwo Zdrowia w związku z uruchomieniem Narodowego Programu Zwalczania Chorób Nowotworowych. Wykonawcą zadania jest Grupa 3J, Warszawa. Planowany termin zakończenia inwestycji to III kwartał 2008 r.

- Z końcem roku 2008 Wielkopolskie Centrum Onkologii planuje rozpocząć kolejną inwestycję finansowaną z Wielkopolskiego Programu Rozwoju Operacyjnego. Projekt pt. „Poprawa wykrywalności, standardów diagnostyki nuklearnej i radioterapii nowotworów w Wielkopolsce” zakwalifikowany został jako projekt kluczowy dla Województwa Wielkopolskiego. Projekt realizowany będzie w ramach Priorytetu 5 - infrastruktura dla kapitału ludzkiego; Działanie 5.3 Poprawa warunków funkcjonowania systemu ochrony zdrowia. Przedmiotem projektu są zarówno roboty budowlane i zakupy aparatury. W szczególności roboty budowlane obejmują:



Prof. dr hab. n.med. Wojciech Golusiński - Ordynator Oddziału Chirurgii Głowy i Szyi i Onkologii Laryngologicznej w Wielkopolskim Centrum Onkologii

- 1/ Rozbudowę budynku przy ul. Garbary. W dobudowanej części znajdzie się Zakład Diagnostyki Obrazowej. W zakładzie tym będą wykonywane badania diagnostyczne w zakresie medycyny nuklearnej przy użyciu Gammacamery (typu SPECT) oraz przy użyciu scannera PET. Budynek będzie posiadał powierzchnię użytkową ok. 512 m². Szacunkowa wartość zadania (przewidziana do finansowania w ramach projektu kluczowego) wynosi 4.100.000 zł. W tym roboty budowlane 3.600.000 zł. Zakup Gammacamery SPECT 500.000 zł.
- 2/ Rozbudowę budynku sąsiadującego od strony zachodnio-południowej z pawilonem radioterapii II. W budynku tym zostanie zlokalizowany bunkier cyklotronu oraz pracownia syntezy radiofarmaceutyków przeznaczona do wytwarzania radiofarmaceutyku dla potrzeb badania PET. Powierzchnia użytkowa 690 m². Szacunkowa wartość zadania (przewidziana do finansowania w ramach projektu kluczowego) wynosi 5.500.000 zł.
- 3/ Rozbudowę budynku przy ul. Garbary od strony północnej. W budynku tym będzie znajdowały się pracownie i oddziały radioterapii, radioterapii ginekologicznej i endoskopii. Powierzchnia użytkowa 1.826 m². Szacunkowa wartość zadania (przewidziana do finansowania w ramach projektu kluczowego) wynosi 10.000.000 zł.

4. Ważniejsze osiągnięcia w zakresie Zintegrowanego Systemu Zarządzania Jakością

W ciągu 2007 roku w Wielkopolskim Centrum Onkologii prężnie działały następujące grupy zadaniowe:

- Komisja BHP,
- Grupa zadaniowa ds. zarządzania środowiskowego,
- Zespół ds. Zintegrowanego Systemu Zarządzania,
- Grupa zadaniowa ds. HACCP,
- Grupa Zadaniowa ds. Zapewnienia Jakości w Zakładzie Diagnostyki i Immunologii Nowotworów,
- Grupa zadaniowa ds. reorganizacji usług żywieniowych i cateringowych na terenie Centrum.

Na posiedzeniach ww. grup zapadło wiele decyzji związanych z rozwojem Centrum i doskonaleniem funkcjonującego Zintegrowanego Systemu Zarządzania.

Podczas prac Komisji BHP uzupełniono plan działań zapobiegawczych, analizowano aspekty środowiskowe. We współpracy z Grupą Zadaniową do spraw Zarządzania Środowiskowego przeanalizowano plan pomiarów środowiska oraz wykaz sytuacji awaryjnych mogących mieć wpływ na środowisko. Omówiono ich realizację w roku 2006 i zaplanowano pomiary na rok 2007, plan zrealizowano. Systematycznie analizowano i uzupełniano Program ZSZ. Przeprowadzono przegląd apteczek pierwszej pomocy, uzupełniono ich braki i zobowiązano kierowników poszczególnych komórek do regularnego przeglądu tych apteczek i systematycznego ich uzupełniania.

W roku 2007 na terenie Wielkopolskiego Centrum Onkologii zostały przeprowadzone 3 audyty wewnętrzne:

- 1/2007 - marzec 2007,
- 2/2007 - październik 2007,
- 3/2007 - październik 2007,

oraz jeden audyt zewnętrzny, który odbył się w dniach 25-26 stycznia 2007r.

W przeciągu roku opracowano dodatkowo:

- procedurę i instrukcje regulujące problemy epidemiologii,
- procedurę i instrukcje regulujące problemy mikrobiologii,
- instrukcję regulującą aktualizację badań lekarskich pracowników WCO (lekarz zakładowy, Dyrektor ds. Lecznictwa),
- instrukcje regulujące kwestię awarii instalacji technicznych.

Dokonano wiele analiz w tym:

- analizę skuteczności kart niezgodności i obserwacji, wystawionych w 2006 roku,
- analizę terminowości wykonywania badań tomografii komputerowej, Mammografii i USG - czerwiec 2007,
- analizy ankiet satysfakcji pacjentów (wykonywane na bieżąco, w razie potrzeby).

Na bieżąco oraz w odstępach półrocznych dokonywana była ocena aktów prawnych i innych, do których przestrzegania Centrum się zobowiązało.


5. Osiągnięcia pracowników w zakresie nauki, wymiana doświadczeń międzynarodowych

12.01.2007 - uzyskanie przez Martę Bogusz tytułu doktora nauk medycznych.



dr n.med. Marta Bogusz - kierownik Działu Szkoleń, Współpracy Naukowej i Zapewnienia Jakości Wielkopolskiego Centrum Onkologii

14.02.2007 - uzyskanie przez Matthew Ibis tytułu doktora nauk medycznych.



dr n.med. Matthew Ibis

20.05-24.06.2007 - pobyt Ewy Karolak w Turku (Finlandia) w ramach wymiany w programie HOPE Exchange Programme for Health Professionals. Gościem Centrum była Georgia Theodosiadou z Children Hospital Agia Sophia w Atenach (Grecja).

2.10.2007 - odbyła się pierwsza w Poznaniu operacja przeprowadzona przez prof. Wojciecha Golusińskiego i prof. Pawła Murawę polegająca na rekonstrukcji przełyku z żołądka.



mgr inż. Ewa Karolak - specjalista ds. jakości i logistyki w Wielkopolskim Centrum Onkologii

6. Działalność w ramach promocji i profilaktyki zdrowia

W 2007 r. Wielkopolskie Centrum Onkologii brało udział w programach profilaktyki zdrowotnej, finansowanych przez Ministerstwo Zdrowia i Narodowy Fundusz Zdrowia.

A/ Programy Ministerialne

- Program badań przesiewowych dla wczesnego wykrywania raka jelita grubego - wykonano 500 badań, koordynatorem programu był dr n. med. Cezary Łoziński - kierownik Pracowni Endoskopii.
- Program opieki nad rodzinami wysokiego, dziedzicznie uwarunkowanego ryzyka zachorowania na nowotwory złośliwe - moduł 1 - wczesne wykrywanie nowotworów złośliwych w rodzinach wysokiego, dziedzicznie uwarunkowanego ryzyka zachorowania na raka piersi i raka jajnika - objęto opieką 130 rodzin, koordynatorem programu była dr n.med. Arleta Wojciechowska-Łącka - straszny asystent Oddziału Radioterapii i Onkologii Ginekologicznej. Wykryto 4 nowotwory.
- Program opieki nad rodzinami wysokiego, dziedzicznie uwarunkowanego ryzyka zachorowania na nowotwory złośliwe - moduł 2 - wczesne wykrywanie i prewencja nowotworów złośliwych w rodzinach wysokiego zachorowania na raka jelita grubego i błony śluzowej trzonu macicy - objęto opieką 47 rodzin, koordynatorem programu była dr n.med. Arleta Wojciechowska-Łącka - straszny asystent Oddziału Radioterapii i Onkologii Ginekologicznej.
- Program Profilaktyki Raka Piersi część administracyjno-logistyczna - koordynatorem programu na szczelbu wojewódzkim była mgr Agnieszka Dyzmann-Sroka - kierownik Działu Organizacji i Kontraktowania Świadczeń Medycznych.

B/ Programy Narodowego Funduszu Zdrowia

- Program badań profilaktycznych raka piersi - wykonano 939 badań, koordynatorem programu była dr n.med. Ewa Wierchostawska - kierownik Zakładu Radiologii.
- Program badań profilaktycznych raka szyjki macicy - etap diagnostyczny (analiza preparatów) - wykonano 8265 badań, koordynatorem programu był prof. dr hab. Jan Bręborowicz - kierownik Zakładu Patologii Nowotworów.

Sekcja Profilaktyki i Epidemiologii Nowotworów

Rok 2007 był trzecim rokiem działalności Sekcji Profilaktyki i Epidemiologii Nowotworów. Sekcja organizowała szkolenia w dwóch obszarach:

A/ W ramach Wojewódzkiego Ośrodka Koordynacji Populacyjnego Programu Wczesnego Wykrywania Raka Piersi (WOK):

Przeprowadzono szereg szkoleń, mających na celu wczesne wykrycie raka piersi, naukę samobadania oraz zwiększenia zgłaszalności kobiet na badania profilaktyczne:

- dla uczennic z Liceum Ogólnokształcącego im. M. Kopernika w Puszczykowie,
- dla pracownic WOW NFZ,



- dla pielęgniarek i położnych z Wielkopolski,
- studentów Wydziału Lekarskiego UM w Poznaniu,
- pracowników SANEPIDU,
- lekarzy,
- nauczycieli biologii,
- dla członkiń Kół Gospodyń Wiejskich,
- dla pracownic zakładów fabryki samochodów,
- prezentacja dla techników elektroradiologii i fizyków medycznych podczas IX spotkania Inspektorów Ochrony Radiologicznej - "WOK - populacyjny program wczesnego wykrywania raka piersi".

B/W ramach Programu Prewencji Pierwotnej:

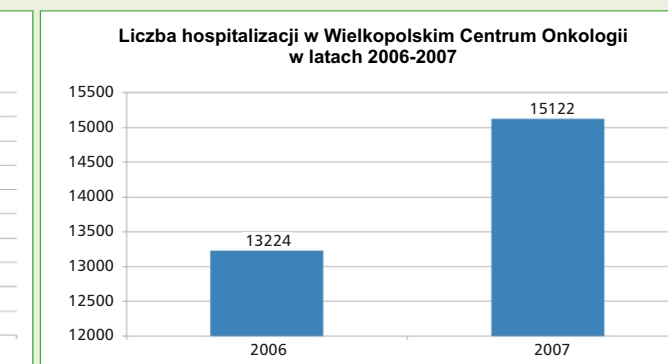
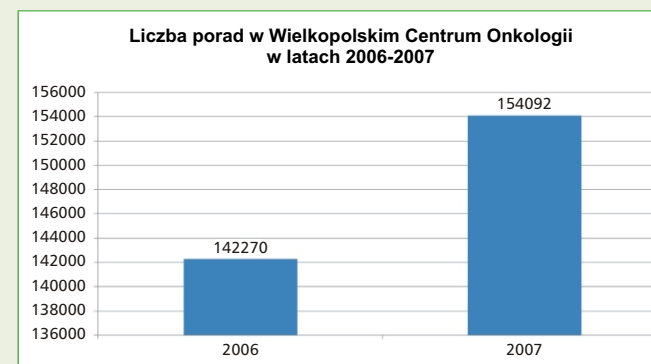
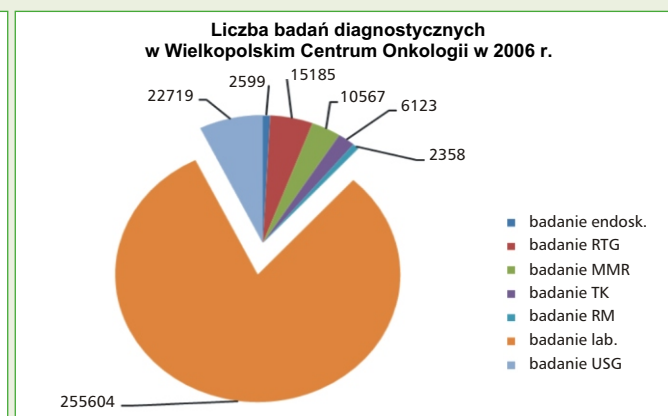
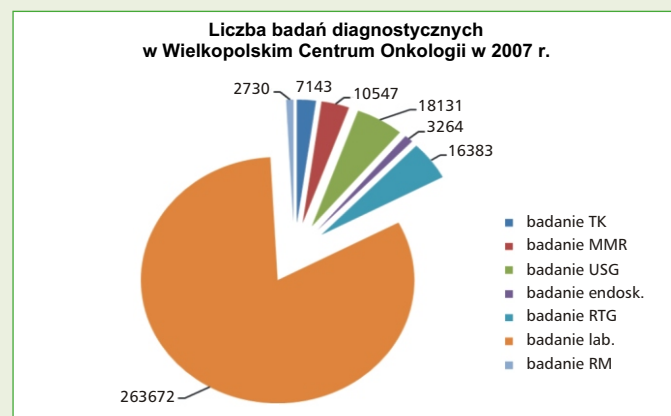
1. Działania edukacyjne w środowisku medycznym:

- wykłady na temat Kodeksu Walki z Rakiem dla 100 lekarzy, wykładowców i studentów Wydziału Lekarskiego Uniwersytetu Medycznego,
- wykłady dla 220 pielęgniarek, położnych i dietetyczek oraz wykładowców i studentów Wydziału Nauk o Zdrowiu Uniwersytetu Medycznego,
- kolportaż Kodeksu wśród pielęgniarek, położnych i dietetyczek w placówkach służby zdrowia i podczas szkoleń,
- kolportaż wśród studentów i wykładowców Uniwersytetu Medycznego na uczelni i podczas szkoleń,
- podjęcie współpracy w zakresie prewencji pierwotnej nowotworów z Uniwersytetem Medycznym, Wielkopolską Izbą Lekarską, Okręgową Radą Pielęgniarek i Położnych, Wielkopolskim Centrum Zdrowia Publicznego.

2. Działania edukacyjne w całej populacji:

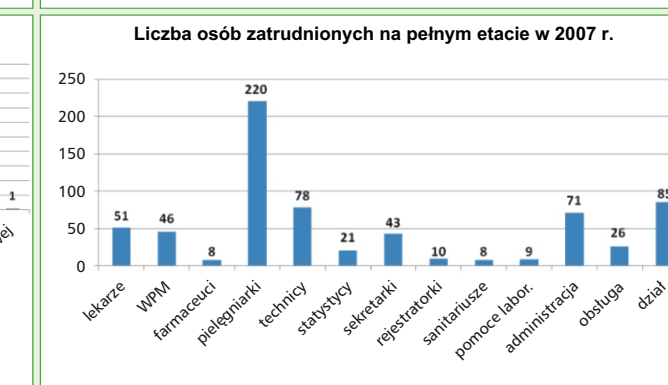
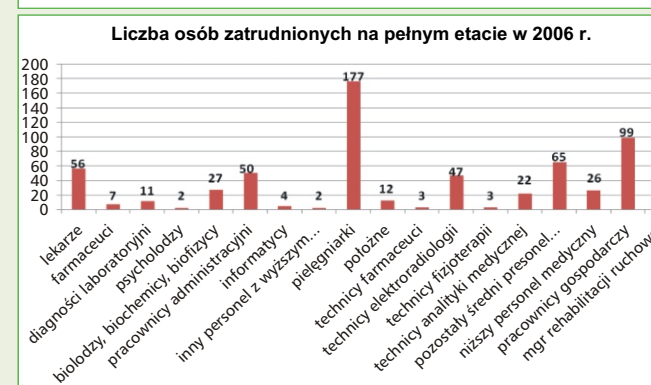
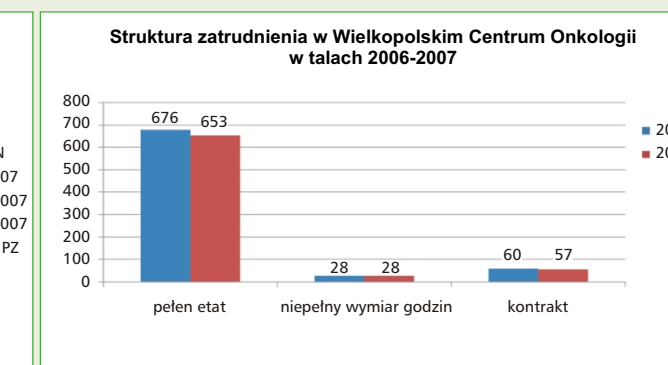
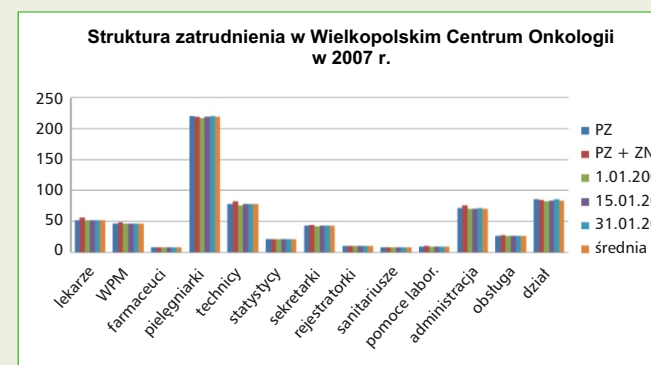
- szkolenia dla uczniów szkół ponadgimnazjalnych na temat czynników ryzyka zachorowania na nowotwory,
- szkolenia dla Kół Gospodyń Wiejskich na temat czynników ryzyka zachorowania na nowotwory,
- kolportaż materiałów dotyczących czynników ryzyka zachorowania na nowotwory w placówkach służby zdrowia, zakładach pracy, uczelniach, szkołach i w Centrum podczas szkoleń,
- prowadzenie strony internetowej na temat programu prewencji pierwotnej
- infolinia w celu promowania projektu, odpowiedzi na pytania zainteresowanych oraz dla innych potrzeb związanych z programem,
- stworzenie lokalnej koalicji na rzecz realizacji programu prewencji pierwotnej w regionie oraz współpraca z instytucjami i organizacjami społecznymi (np. Miejski Ośrodek Pomocy Rodzinie),
- artykuły, wywiady itp. w mediach lokalnych (np. Głos Wielkopolski, Gazeta Poznańska, TVP 3 Poznań, Wielkopolska Telewizja Kablowa),
- dodatkowo przeprowadzono akcje promującą nie palenie wśród pacjentów i osób odwiedzających podczas Światowego Dnia Bez Papierosa.
- wraz z:
 - Urzędem Miasta Poznania zorganizowano Festyn Zdrowotny „Poznań - Zdrowym Miastem”,
 - Urzędem Miasta Koła oraz Miejskim Domem Kultury zorganizowano festyn zdrowotny,
 - Urzędem Miejskim, Starostwem Powiatowym oraz Zespołem Prewencji Kryminalnej Nietletnich i Patologii Komendy Powiatowej Policji, a także Komendą Powiatową Państwowej Straży Pożarnej zorganizowano Festyn Zdrowotny,
 - Stowarzyszeniem Promocji Zdrowia i Walki z Kalectwem w Kole zorganizowano IX Kolski Marsz Życia i Nadziei,
 - Stowarzyszeniem Amazonki zorganizowano IV Kaliski Marsz Życia i Nadziei,
 - Agencją TBWA/PR zorganizowano i przeprowadzono konferencję prasową nt. upowszechniania zapisów Europejskiego Kodeksu Walki z Rakiem.
- udzielono pomocy I Liceum Ogólnokształcącemu w zorganizowaniu Dnia Profilaktyki Raka Sutka,
- zrealizowano infolinię w celu promowania projektu, odpowiedzi na pytania zainteresowanych oraz dla innych potrzeb związanych z programem,
- stworzenie lokalnej koalicji na rzecz realizacji programu prewencji pierwotnej w regionie oraz współpraca z instytucjami i organizacjami społecznymi (np. Miejski Ośrodek Pomocy Rodzinie),
- dodatkowo w ramach środków na promocję programu opracowano i wykonano 51 buttonów oraz 102 breloki promujące zalecenia Kodeksu (Jedz warzywa i owoce 5 razy dziennie, Nie pal), a także promujące logo Kodeksu.

III. Działalność Wielkopolskiego Centrum Onkologii w ramach świadczonych usług medycznych



IV. Struktura zatrudnienia w Wielkopolskim Centrum Onkologii

W Wielkopolskim Centrum Onkologii w 2007 r. pracowały 764 osoby, w tym: 676 zatrudnionych na pełen etat, 28 w niepełnym wymiarze godzin, a 60 na kontrakcie.



V. Struktura specjalizacji i praktyk w Wielkopolskim Centrum Onkologii

Od roku 2004 na praktyki w poszczególnych działach Wielkopolskiego Centrum Onkologii przyjęto łącznie 94 osoby. Najwięcej studentów odbywało praktyki w 2006 r.



Od roku 2004 na podstawie danych zgromadzonych w WCO napisano 26 prac dyplomowych. W roku 2004 powstało 11 prac, z czego 9% było pracami licencjackimi, 64% magisterskimi, a 27% podyplomowymi. W roku 2005 napisano 1 pracę magisterską, a w roku 2006 - 14 prac (9 licencjatów, 4 prace magisterskie).